DETTAGLIO A
scala 1:10

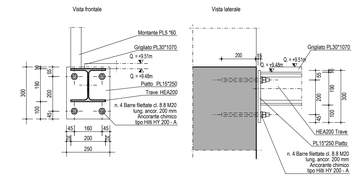

DETTAGLIO B
scala 1:10

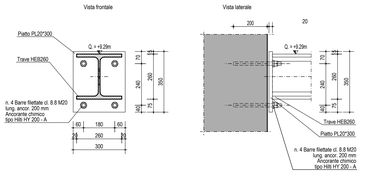

DETTAGLIO C
scala 1:10

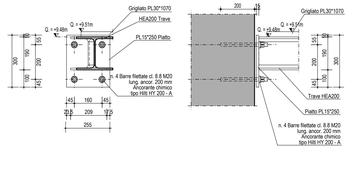

DETTAGLIO D
scala 1:10

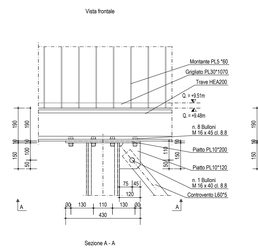

Sezione A - A

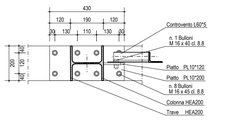

DETTAGLIO E
scala 1:10

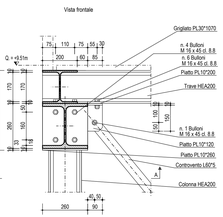

Sezione A-A

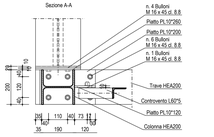

DETTAGLIO F
scala 1:10

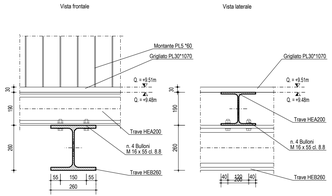

DETTAGLIO G
scala 1:10

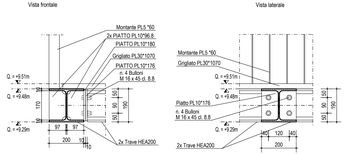

DETTAGLIO M - PARAPETTO
scala 1:10

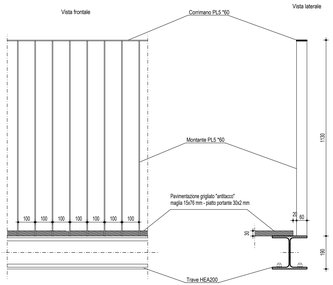

DETTAGLIO H
scala 1:10

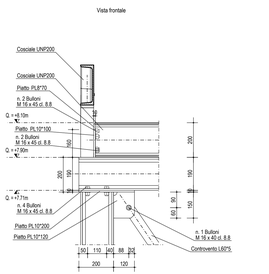

DETTAGLIO I
scala 1:10

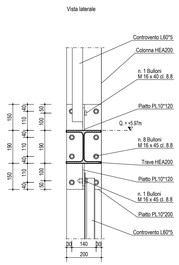

DETTAGLIO J
scala 1:10

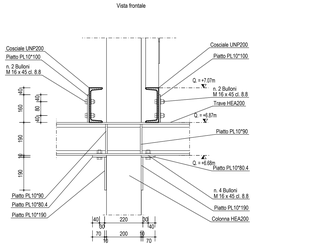

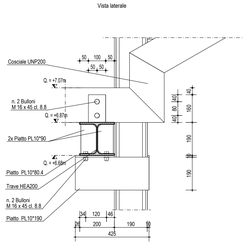

DETTAGLIO K
scala 1:10

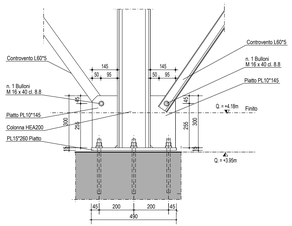

DETTAGLIO L
scala 1:10

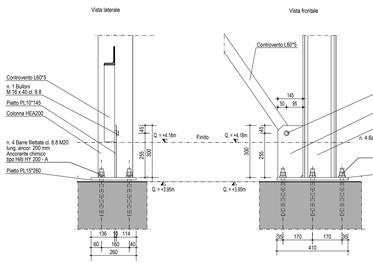

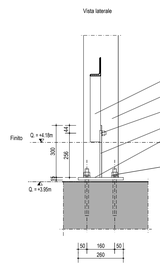

3d

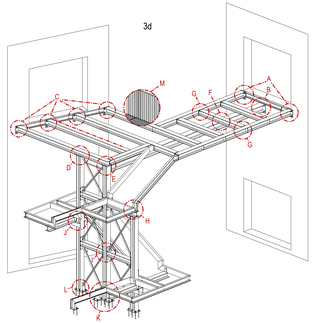

PRESCRIZIONI PER MATERIALI E PRODOTTI PER USO STRUTTURALE in conformità al D.M. 17/01/2018 - Capitolo 11

OPERE STRUTTURALI IN ACCIAIO – Classe di esecuzione secondo UNI EN 2393-2 e EXC3

ACCIAIO CARBONIO AD USO STRUTTURALE

	Sezioni a C e H	Tiranti ad asta di ritorcimento tondo/piatto a cerniere	Canali	Angolari ed ad ugnali a doppio	Sezioni a T	Profili, fermi piatti in tutti profili	Profilati cavi formati a freddo	Profilati cavi formati a freddo
Requisiti tecnici di fornitura			UNI EN 10025-1 UNI EN 10025-2				UNI EN 10219-1	UNI EN 10219-1
Dimensioni e tolleranze	UNI EN 2024	UNI EN 2024	UNI EN 2079	UNI EN 2006	UNI EN 2005	UNI EN 2620 UNI EN 10219-2	UNI EN 10219-2	UNI EN 10219-2
Designazione dell'acciaio	S355J0 W	S355J0 W	S355J0 W	S355J0 W	S355J0 W	S355J0 W S355J0 H	S355J0 W	S355J0 W

MATERIALI NON DESTINATI ALL'IMPIEGO STRUTTURALE

Saldature superficiali	UNI EN ISO 8501 — Classe di saldatura: Sa 2 (Saldatura commerciale)
Verniciatura	UNI EN ISO 12944 — Consolidamento atmosferico High C4

CARATTERISTICHE (Prescrizioni generali ed esse dovranno essere specificate sugli elaborati - Vedi anche capitolato prestazionale)

Controlli NDT	Processo di saldatura	Tolleranze di esecuzione UNI EN ISO 4063	Norma di riferimento	Materiale d'apporto	Grado di preparazione UNI EN ISO 8501-1	Tolleranze geometriche esecutive	Tolleranze geometriche funzionali
B-1/1/1 / FW / B-1/1/1 / FW / B-1/1/1	UNI EN ISO 3834	135	UNI EN 2011-2	UNI EN ISO 2040	P2	UNI EN ISO 2768-2	UNI EN ISO 22083
Controlli NDT	UNI EN 2392-2 secondo la classe di esecuzione						

BULLONI (Conforme alla classe prevista dalla norma UNI EN ISO 898-1 e requisiti la marcatura CE)

	Riferimento normativo	Tipo di serraggio	Classe di resistenza vite	Classe di resistenza dado	Q	N	N1	N2	N3	H	H1	H2	H3
Bulloni a serraggio controllato	UNI EN 2508	/	8.8	8.8	Q	N	N1	N2	N3	H	H1	H2	H3
Bulloni a serraggio non controllato	UNI EN 2508	/	8.8	8.8	Q	N	N1	N2	N3	H	H1	H2	H3

CONNESSIONI MECCANICHE DI MEDIANTE RESINE CHIMICHE

	Riferimento normativo	Categoria di riferimento per l'ancorante in funzione della tipologia di carico	Tipologia cementizia o fibrorinforzata	Tipologia di inserto
Ancorante chimico	UNI EN 1504-4 ISO/TS 15156	C2 (Classe esercizio - ETAG 001 annesso C)	Barre filettate cl. 8.8	Tipo HIB HY 200 - A

PRESCRIZIONI GENERALI E DI DETTAGLIO- Consentite con D.L.

Nota 01 L'impresa è tenuta a comunicare alla D.L. il giorno e l'ora del getto per permettere un controllo sul posizionamento delle armature metaliche.
Nota 02 La corretta distanza fra armature e casseri e fra armature e armature sarà garantita da adeguate staffe o distanziatori, anche se non riportate.
Nota 03 L'impresa è tenuta a confezionare i cubetti per le prove sul calcestruzzo secondo quanto previsto dalla Vigente normativa ed in accordo con la D.L.
Nota 04 Le sovrapposizioni delle reti elettrosaldate dovranno essere di almeno 40 cm in entrambe le direzioni, se non diversamente specificato.
Nota 05 Tutte le misure e le distanze riportate sulla presente tavola dovranno essere controllate in loco dalla D.L. e dall' impresa esecutrice dei lavori.
Nota 06 Tutte le lunghezze e sviluppi delle armature dovranno essere controllate dall' impresa esecutrice dei lavori.
Nota 07 Le misure di porte, finestre ed aperture o genere eseguite su elementi strutturali sono indicate sugli elaborati con le dimensioni "architettoniche" e dovranno essere adeguatamente aumentate per permettere l'inserimento delle "casse matte".

CARATTERISTICHE DELLE STRUTTURE

Nota 01 Il copriferro nominale per garantire la durabilità si intende come ricoprimento della barra d'armatura (rivestimento pelle - pelle).

PRESCRIZIONI PER SCALE E GRIGLIATI

Nota 01 Utilizzare acciaio tipo CORTEN sia per le strutture che per i grigliati, gradini e parapetti.

Nota 01 La scala dovrà essere parzialmente rivestita in lamiera CORTEN.
Sarà cura dell'impresa appaltatrice definire in maniera esecutiva l'eventuale sottostruttura per il rivestimento.

VARIANTE AL LOTTO N. 2 DEL COLLEGAMENTO PEDONALE DAL CENTRO STORICO DEL CAPOLUOGO ALLE AREE DEI SERVIZI PUBBLICI LUNGO VIALE GRAMSCI, PECCIOLI (PI)
CUP: D42F20000570004 CIG: BB53B3BFCF

PROGETTO ESECUTIVO

Progettista	Arch. NICO PANIZZI Heliopolis 21 Architetti Associati
Team di progettazione	Arch. GIAN LUIGI MELIS Arch. ALESSANDRO MELIS Arch. ILARIA FRUZZETTI P. Ed. FILIPPO MARIANI Ing. MARGHERITA BALDOCCHI Ing. ELISABETTA CONI Arch. ROBERTO POZIELLO Dott.sse in arch. GAIA PARLANTI Dott.sse in pianificazione LUCIA MAIRAS LORENZO SHABAN MARTINA MANETTI
Consulenza progetto opere strutturali	Heliopolis 21 Architetti Associati Ing. GIANNI MICHELON
Consulenza progetto opere elettriche	MAD Ingegneria srl Ing. MASSIMILIANO MICHELETTI
Coordinatore della sicurezza in fase di progettazione	Studio Tecnotre Arch. GIAN LUIGI MELIS
Relazioni e indagini geologiche	Heliopolis 21 Architetti Associati Dott.ssa Geol. FRANCESCA FRANCHI
Consulenza idraulica	Geoprogetti Studio Associato Ing. JACOPO TACCINI

OGGETTO	TAVOLA NUMERO		
PROGETTO STRUTTURALE STAZIONE DI VALLE - CONNESSIONI E DETTAGLI DELLA SCALA SC2.GRM	**ST.38**		
	SCALA **1:10**	DATA **Giugno 2026**	